

Vaše nákupní ABC





Vaše nákupní ABC

Při nákupu dveří vyvstává mnoho pochybností a otázek, včetně dotazů souvisejících s technickými problémy při instalaci.

Vybíráme je nakonec, ne vždy s ohledem na správný účel, a rozhodně ne s ohledem na čas potřebný k jejich realizaci ve výrobě.

Jak se tedy vyvarovat základních chyb a vybrat ty nejlepší dveře PORTA?
Seznamte se s nákupní abecedou!

Z NAŠÍ E-KNIHY SE NAUČÍTE:

01

CO OVLIVŇUJE KONSTRUKCE A VÝPLŇ DVEŘNÍHO KŘÍDLA

02

JSOU ZÁRUBNĚ "FUTRA" A JAK VYBRAT TY SPRÁVNÉ?

03

KTERÉ KLIKY PRO KTERÉ DVEŘE?

04

BARVY DVEŘÍ

4.1 / Lak nebo dýha?

4.2 / Hladký nebo se vzorem?

05

KTERÉ DVEŘE ZVOLIT?

5.1 / Šířka dveří

5.2 / Vlevo nebo vpravo?

5.3 / Dveře se skrytými nebo
viditelnými závěsy?

5.4 / Plné nebo prosklené modely?

5.5 / Individuální řešení

5.6 / Posuvné dveře

06

DVEŘE DO KOUPELNY

07

KTERÉ DVEŘE SE HODÍ K OBLÍBENÝM DESIGNOVÝM STYLŮM?

08

OBJEDNÁVÁNÍ DVEŘÍ PORTA - JAK TO VYPADÁ V PRAXI?

8.1 / Jaký je proces dokončení
objednávky dveří PORTA?

8.2 / Jak dlouho trvá vyřízení
standardní objednávky?

8.3 / Jak dlouho trvá dokončení
zakázky na míru?

01

CO OVLIVŇUJE KONSTRUKCE A VÝPLŇ DVEŘNÍHO KŘÍDLA

Konstrukce, tj. provedení dveřního křídla ovlivňuje jeho životnost, cenu, vzhled i užité vlastnosti. Například u bytových dveří máme široký výběr výplní - v závislosti na materiálu, ze kterého jsou vyrobeny, získávají dveře další funkce: zvukovou izolaci nebo protipožární ochranu. U rámových dveří máme jedinečnou povrchovou úpravu hran - spoje dýhy na hraně dveří nejsou viditelné.





KONSTRUKCE DESKY



Konstrukce desky

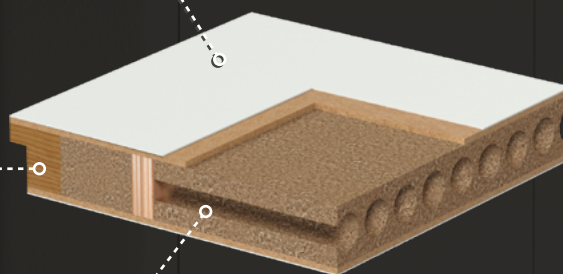
DESKA

HDF deska, dýha nebo lakovaný povrch


RÁM

KOMPLETACE


dřevotřískové desky




DALŠÍ DOSTUPNÉ NÁPLNĚ:



Masivní dřevotřísková deska



Honeycomb



Pěnový polystyren

Příklady dalších kolekcí dveří z nabídky PORTA v konstrukci panelů



PORTA DECOR



PORTA FOCUS



PORTA LOFT



PORTA RESIST



PORTA CPL




NATURA VECTOR

TIP!

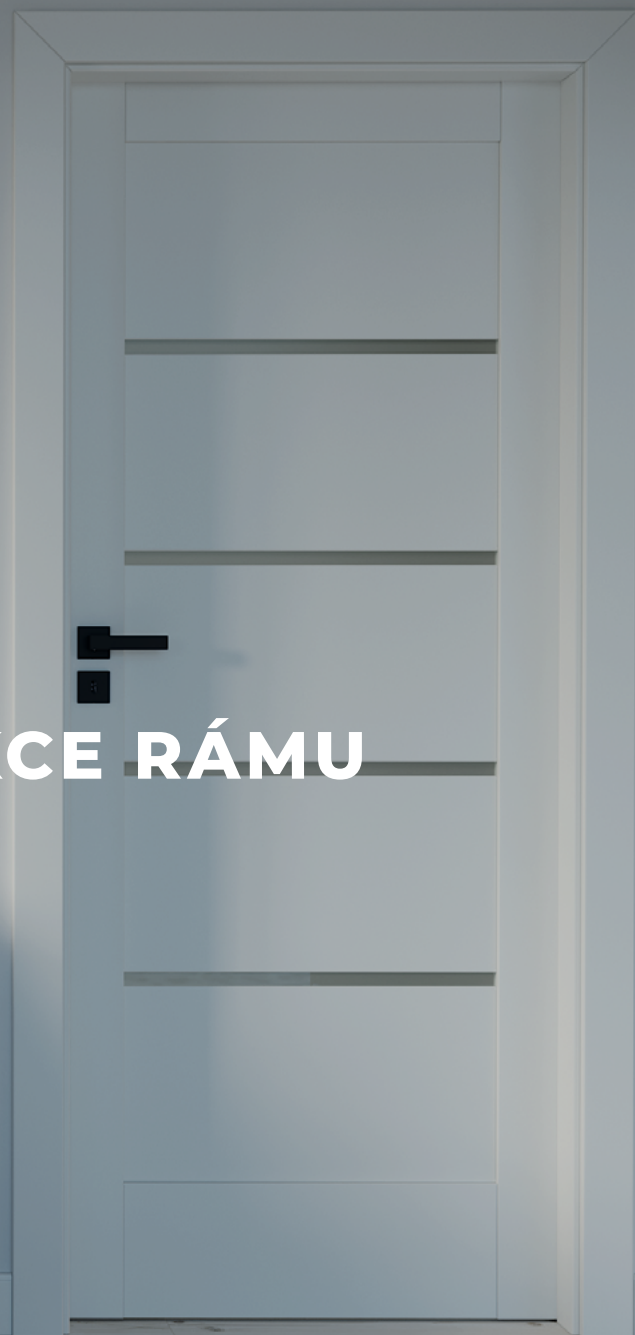
Vnitřní dveře s tzv. voštinovou výplní sice nezajistí dobrou zvukovou izolaci, ale jsou lehké. Jsou vhodným řešením např. do dětského pokoje. Jsou také levnější, takže můžeme dveře ozdobit neobvyklou frézou nebo je natřít výraznou barvou. A až dítě vyroste, bude snazší rozhodnout se pro jejich výměnu.

Protože jsou křídla z masivních a dřevotřískových desek těžší, mají obvykle tři závěsy. Mají vyšší akustický výkon, takže se dobře uplatní v pracovně, pokoji teenagera, ložnici nebo domácí kanceláři.





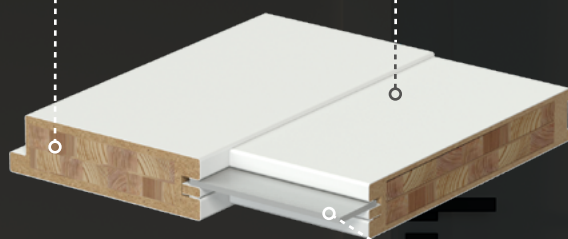
KONSTRUKCE RÁMU



Struktura rámu

RÁM

Rámečky jsou k sobě přichyceny



SKLO /
PANEL

Mezi rámy jsou vsazeny panely nebo sklo



Rámy jsou po obvodu lakované nebo dýhované (švy dýhy na hraně dveří nejsou vidět)

Příklady kolekcí dveří z této řady
PORTA v rámové konstrukci



PORTA KONCEPT



PORTA GRANDE



PORTA HARMONY



PORTA INSPIRE



**PORTA Verte
HOME**



**PORTA Verte
PREMIUM**

02

JE ZÁRUBEŇ ZÁRUBNÍ A JAK VYBRAT TU SPRÁVNOU?

Rám, běžně označovaný jako zárubeň, je rám s panty, na kterém je zavěšeno dveřní křídlo. Jedná se o klíčovou součást, která je nezbytná pro správnou funkci dveří, a proto by její správnou montáž měla bezpodmínečně provádět zkušená osoba nebo nejlépe odborný montážní tým autorizovaný výrobcem.

Ocelové dveřní rámy, které jsou odolné proti mechanickému poškození nebo **jsou odolné proti mechanickému poškození, korozi nebo vlhkosti a jsou velmi estetické.**




Lze rozlišovat dvě věci základní typy:



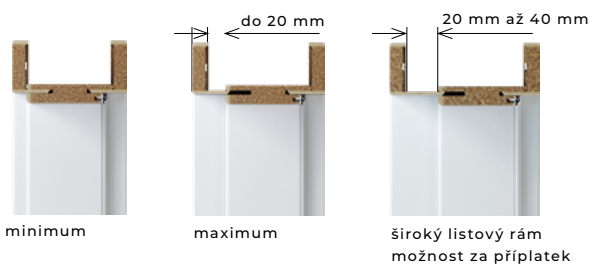
RÁM DVEŘÍ OPRAVENO

- je vhodný pro stěny určité tloušťky:
6 nebo 10 cm; používá se všude tam,
kde není možné instalovat nastavitelný
rám.



RÁM DVEŘÍ NASTAVITELNÉ

(volitelně se skrytými nebo viditelnými
závěsy) - lze přizpůsobit individuální
tloušťce stěny v rozmezí 2 cm. Velký
výběr - pro tloušťky stěn od 7,5 do 30
cm.



03

KTERÉ KLIKY PRO KTERÉ DVEŘE

Klika je šperkem pro dveře - dodává jim kouzlo.





PAMATUJTE!

Klika není zahrnuta v ceně dveří - je třeba ji zakoupit zvlášť.

V ceně jsou však zahrnuty panty a zámek, ať už na klíč, nebo s koupelnovým zámekem.

Při objednávání dveří si můžete vybrat barvu závěsu a zámku, která bude ladit s barvou kliky. Na podrobnosti se zeptejte svého prodejce.



PRO DVEŘE **MODERNÍ**

rukojeti se strohým a **minimalistickým designem**. Nejlépe černé s geometrickým tvarem.



PRO DVEŘE **KLASICKÝ**

vhodné jsou zlaté nebo stříbrné rukojeti se zaoblenými hranami

KOUPIT JAKO SADU: DVEŘE S KLIKOU



04

BARVY DVEŘÍ

Barva závisí na typu nátěru. Přímé vlivy na jejich vzhled.



Existují 4 základní typy typy krytin:



LAK UV PREMIUM



LAK UV PREMIUM PLUS



PŘÍRODNÍ DÝHA



SYNTETICKÁ DÝHA



TIP!

Krytiny ovlivňují životnost dveří, ale také cenu.

4.1

HLADKÉ NEBO SE VZOREM?

Krytiny mohou být plné nebo se vzorem, jako je např. beton nebo přírodní dřevo.

4.2

JEDNOTNÉ POTAHY



LAK UV PREMIUM PLUS


Je odolná proti poškrábání, nárazům a skvrnám, zejména od kávy, alkoholu a tuků.



LAKOVANÁ FOLIE MATT

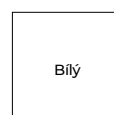
Dýha se vyznačuje mimořádnou odolností, hladkým povrchem a nízkou pórovitostí.

Její další výhodou je ochrana proti otisky prstů, tzv. antifinger povlak.



LAK UV PREMIUM FÓLIE LAKOVANÁ PREMIUM

Je robustní a odolný vůči vnějším vlivům. Polomatný povrch.



LAK UV STANDARD FÓLIE SUPER MATT



4.3

KRYTINY SE VZOREM - SYNTETICKÉ DÝHY




PORTADECOR

Tento typ povrchové úpravy představuje dokonalou kombinaci ceny, užitekových parametrů a široké dostupné nabídky. Povrch dřevy je potažen lakem. Vyznačuje se hladkým povrchem s potiskem.




DÝHY S 3D EFEKTEM PORTASYNCHRO 3D

Povrchová úprava s vlastnostmi povrchové úpravy Portadecor s dodatečným optickým efektem, která odraží strukturu dřeva a dodává mu trojrozměrný efekt.



PORTAPERFECT 3D

Vysoce kvalitní povrchová úprava reprodukuje kresbu dřeva s 3D efektem, který je cítelný na dotek.






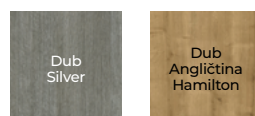
POVRCH CPL

Laminaty se vyznačují vysokou odolností proti narazům, oděru a poškrábání. Díky potisku se strukturou mají výrobky s tímto povrchem dodatečně haptický efekt.




PORTALAMINO

Dýha dodatečně laminovaná pro zvýšení odolnosti



GLADSTONE/HALIFAX BOARD

Velmi pevná a extrémně odolná povrchová úprava - vysoce stlačená deska s velmi jemnou strukturou vláken. Díky své vysoké hustotě zaručuje vysokou odolnost proti nárazu, oděru a poškrábání.



05

**KTERÉ DVEŘE
ZVOLIT?**



5.1

ŠÍŘKA VNITŘNÍCH DVEŘÍ

Nejoblíbenější velikostí je tzv. velikost 80. Nic Vám však nebrání objednat si užší (60 nebo 70) nebo širší (90) dveře. Je však třeba mít na paměti, že širší dveře jsou výrazně těžší. Proto se u širokých otvorů nad 100 cm někdy vyplatí zvážit objednání dvoukřídlých dveří - 2 jednokřídlá křídla budou při tomto řešení lehčí, dveře se budou lépe používat a místnosti budou ještě funkčnější.

/ Za příplatek lze objednat i modely s nestandardními rozměry. /



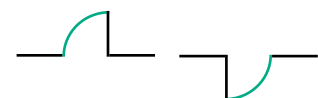
PAMATUJTE!

Ve vybraných kolekcích značky PORTA DOORS jsou k dispozici modely se zvýšenou výškou "220", které opticky zvýší interiér.

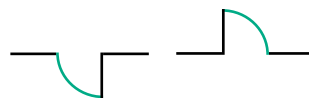
5.2

VPRAVO NEBO VLEVO?

Rozhodnutí, zda se dveře mají otevírat vlevo nebo vpravo má velký vliv na funkčnost místností a takzvaných komunikačních cest.



JEDNOTLIVÉ DVEŘE
LEVÝ PRŮCHOD



JEDNOTLIVÉ DVEŘE
PRAVÝ PRŮCHOD

KŘÍDLO
PASIVNÍ



KŘÍDLO
LIVE



DVOJITÉ DVEŘE

CO BYSTE MĚLI VĚDĚT, NEŽ ZVOLÍTE SMĚR OTEVÍRÁNÍ DVEŘÍ?



Nejpohodlnější je, když se dveře otevírají na stěnu. Místnosti se tak zdají být větší a funkčnější. Je také dobré, aby nepřekážely vypínačům.



V koupelně používejte dveře otevírané do chodby! Snadněji se otevírají, pokud někdo potřebuje pomoc.



Dveře otevírané dovnitř místnosti jsou mnohem bezpečnější! Ty, které se otevírají do chodby, zejména pokud je úzká, blokují průchody.



Pokud je vedle sebe několik dveří je vhodné naplánovat otevírání tak, aby se dveřní křídla vzájemně neblokovala. V tomto případě může být velkým pomocníkem tzv. pultový rabat.



TIP!


Při stanovení rozpočtu na nákup dveří je důležité si uvědomit, že cena dveřního křídla uvedená v katalogu je doplněna zvláště o cenu zárubně, která závisí na tloušťce stěny a typu povrchové úpravy (lak, syntetická dýha, dýha).

5.3

DVEŘE BEZFALCOVÉ A FALCOVÉ, NEBO TŘEBA SE SKRYTOU ZÁRUBNÍ - KTERÉ SI VYBRAT?



**SLEVA - S VIDITELNÝMI
ZÁVĚSY**



SKRYTÝ RÁM DVEŘÍ



**BEZ SLEVY - SE
SKRYTÝMI ZÁVĚSY**



PORTA LEVEL S VYVÝŠENÝM HORNÍM PANELEM

Bezfalcové dveřní zárubně LEVEL mají výrazný dekorativní horní panel o výšce 20 nebo 100 cm (výšku lze nastavit podle potřeby). Dveře s tímto rámem vypadají velmi moderně a elegantně.



PORTA HIDE

Dveře bez falce se skrytým rámem (PORTA HIDE) vyžadují zabudování rámu, ale jsou velmi atraktivní
- lze je různě povrchově upravovat (malování, tapetování, dekorativní omítka)



TIP!

Skrytá zárubeň PORTA HIDE pomáhá skrýt průchod do další místnosti - například z ložnice do koupelny nebo do šatny. Lze je vymalovat v barvě stěny, vytapetovat nebo vyzdobit podle vlastních představ.

REKUPERAČNÍ PODŘEZ



PORTA VECTOR
PREMIUM



PORTA VECTOR
PREMIUM
**s rekuperačním
podřezem**



PORTA VECTOR
PREMIUM
**s ventilačním
podřezem**

VENTILACE



1. řada (různé
barvy)



2. řada (různé
barvy)



Ventilační
výřez



Prodej ocelových
ventilačních otvorů



Ventilační mřížka
(různé barvy)

5.4

PLNÉ DVEŘE NEBO GLAZOVANÉ



PLNÉ DVEŘE

jsou ideální pro místnosti, kde hraje důležitou roli **soukromí a maximální odhlučnění** (např. domácí kancelář, ložnice nebo pokoj teenagera).

Mohou mít povrchovou úpravu lakem nebo dýhou (syntetickou nebo dýhovanou) - hladkou nebo se zvoleným vzorem frézování, stejně jako vložky (stříbrné, zlaté, černé) nebo ozdobné panely.







PROSKLENÉ DVEŘE

je ideální pro tmavé místnosti se severní a západní expozicí.

Modely s menším matným prosklením umožňují soukromí, aniž by přišly o další světlo.

Můžete si vybrat z několika typů zasklení: matné sklo, čiré sklo, sklo "chinchilla" a matné rámové sklo. NOVINKA - černé sklo. Na podrobnosti se zeptejte v showroomu.



5.5



DVEŘE NA MÍRU/PERSONALIZOVANÉ DVEŘE

Personalizace znamená výrobu dveří podle individuálního návrhu - to zahrnuje nahrazení standardního skla průzorem, zrcadlem, magnetickou tabulí, ale i atypické rozměry dveří, individuálně navržené frézování nebo neobvyklé barvy obložení.



TIP!

Chcete opticky zvětšit místnost ve svém domě? Vyberte si vnitřní dveře se zrcadlem!

5.6



POSUVNÉ DVEŘE - VÝHODY



Ize je použít například mezi kuchyní a obývacím pokojem, čímž se obě místnosti podle potřeby spojí nebo rozdělí.



zabírají méně místa



umožňují volnější umístění nábytku, vysokých rostlin v květináčích nebo jiných dekorativních prvků



**SYSTÉM PRO ZABUDOVÁNÍ
DO STĚNY** - DVEŘE SE
ZASOUVAJÍ DO STĚNY



STĚNOVÝ SYSTÉM - DVEŘE SE
POSOUVAJÍ PODÉL STĚNY



Barvu rámu lze libovolně kombinovat s barvou dveřního křídla.



06

DVEŘE DO KOUPELNY

Při hledání ideálních dveří do koupelny věnujte pozornost několika důležitým aspektům. Klíčové je mimo jiné **optimální odvodnění**, které je umožněno vhodnými otvory a výřezy pro zajištění cirkulace vzduchu.





KTERÉ DVEŘE SE HODÍ K OBLÍBENÝM DESIGNOVÝM STYLŮM?

Jedním z klíčových prvků při výběru dveří je výběr konkrétního modelu, který bude ladit se stylem konkrétního interiéru. Které dveře z kolekce PORTA DRZWI se hodí do jakého stylu interiéru?



SKANDINÁVSKÝ STYL



**PORTA FOCUS
Premium**



PORTA CPL



**PORTA Verte
HOME**



PORTA OSLO

KLASICKÝ STYL



4 ŽIVLY/ AIR



PORTA DECOR



PORTA VECTOR



PORTA GRANDE

LOFT STYL



PORTA LOFT



PORTA RESIST



PORTA LOFT



4 ŽIVLY/ FIRE

MODERNÍ STYL




PORTA KONCEPT



PORTA VERTE
Home



PORTA FOCUS
Premium



PORTA LINE



INSPIRUJTE SE S NÁMI

Hledáte dokonalé dveře, které doplní váš interiér?
Najděte ideální řešení a vytvořte si personalizovanou vizualizaci
pomocí našeho nástroje Designer.

Navštivte

<https://portadoors.com/cz/porta-designer-2/>

a pusťte se do toho.



OBJEDNÁVÁNÍ DVEŘÍ PORTA - JAK TO VYPADÁ V PRAXI?

Konečná cena dveří se skládá z několika prvků



CENA
KŘÍDLA

+



CENA RÁMU

+



CENA RUKOJETI
+ DALŠÍ
PŘÍSLUŠENSTVÍ

=



CENA
DVEŘÍ



Kromě toho splatné
jsou montážní služby



V ceně vstupného je zahrnuto
jsou panty a zámek.

8.1

PROCES IMPLEMENTACE OBJEDNÁVKY



VYBERTE SI DVEŘE SVÝCH SNŮ

Na adrese www.PORTAdoors.cz si můžete vybrat dveře svých snů v jedinečné barvě. Výběr si vytiskněte nebo uložte do PDF, ukázat prodávajícímu.



OBJEDNEJTE SI A SPLŇTE SI SVÉ SNY

Na adrese www.PORTAdoors.cz najdete prodejní místo. Zde si můžete vybrat a objednat dveře PORTA.



PRODAVAČ

Vaši objednávku odešle prodejce do naší továrny. Pokud k prodeji došlo u autorizovaného prodejce, zašle APS objednávku prodávajícímu.



TOVÁRNA - TADY SE DĚJE KOUZLO

V továrně PORTA se Vaše objednávka promění ve dveře. Vyrábíme je speciálně pro Vás a proto jsou vyjímečné.



RYCHLÉ DORUČENÍ

Jakmile je objednávka připravena, odešleme ji na prodejní místo. Pokud se prodej uskutečnil na autorizovaném prodejním místě, je tato doba o něco delší.



PŘEVZATO Z

Dveře si z obchodu můžete vyzvednout sami nebo můžete počkat na dodání z prodejního místa.



EFEKTIVNÍ FÁZE

Pokud chcete mít jistotu, že vám dveře vydrží dlouhá léta, využijte služeb profesionálního montéra.



DVEŘE DREAM DOOR VE VAŠEM DOMĚ

Užijte si nové dveře PORTA ve svém domově

■ ZÁKAZNÍK

■ PRODAVAČ
(prodejce nebo APS)

■ MONTÁŽNÍ
FIRMA

■ PORTA

8.2

JAK DLOUHO TRVÁ DOKONČENÍ STANDARDNÍ OBJEDNÁVKY?

Nákup dveří - jaká je doba dodání a na čem závisí?



Vnitřní dveře (pokojové dveře) - doba dodání do **7 týdnů**.



Vstupní dveře
pro byt a dům - doba
dodání do
9 týdnů.



Posuvné dveře, technické, v přírodní dýze - dodací lhůta do **9 týdnů**.

8.3

JAK DLOUHO TRVÁ DOKONČENÍ NESTANDARDNÍ OBJEDNÁVKY?



Zeptejte se nejbližšího prodejce na svůj termín:

Prodejní místa

Proces vyřízení může trvat déle než u standardních objednávek. **Někdy se jedná o násobek standardní doby realizace.**

MONTÁŽ DVEŘÍ

Stojí za důvěru

Autorizované montážní firmy, protože:



máte jistotu, že vámi vybrané dveře byly objednány a namontovány správně



při nákupu dveří spolu s montážní službou se uplatňuje 15% DPH místo 21%

Doporučená prodejní místa společnosti PORTA DRZWI
a autorizované montéry, kteří s nimi spolupracují,
najdete zde

[Prodejní místa](#)