



EXTREME RC 3, Dub Pískový

EXTREME RC 3

KLID A BEZPEČÍ VAŠEHO DOMOVA

Bezpečnostní dveře třídy RC3, EI 30, 37 dB



Dveře **EXTREME RC3** mají všechny technické vlastnosti, které jsou potřebné k zabezpečení domovů v současné bytové výstavbě.

Díky použití speciálních technických řešení v této třídě produktu si mohou naši klienti užívat vysoký komfort užití. Dobře promyšlená konstrukce a prvotřídní materiály zaručují odolnost a dlouhodobou kvalitu dveří EXTREME RC3.

PARAMETRY



Bezpečnostní třída
RC3



Zvuková izolace
Rw 37 dB



Požární odolnost
EI 30



Kouřotěsné
Sa, S₂₀₀



Mechanická třída 4



Atestovaný CPL



Zárubeň
PROJEKT



Dostupné rozměry
80-100



Tloušťka křídla
54 mm



Pouze s
polodrážkou



Aqua Stop

POZNÁMKA Dveře **EXTREME RC 3** jsou k dispozici ve dvou typech:

TYP I: třída RC3 dle normy ČSN EN 1627-2012, zvuková izolace 37 dB, kouřotěsnost


TYP II: vlastnosti dveří TYP I + požární odolnost EI30

	BEZPEČNOSTNÍ TŘÍDA		ZVUKOVÁ IZOLACE		POŽÁRNÍ ODOLNOST		KOUŘOTĚSNOST
	RC2	RC3	32	37	EI30	EI60	
EXTREME RC3		●		●	●		●
GRANIT C		●	●		●		●
KWARC	●		●		●		●

VLASTNOSTI DVEŘÍ

- ✓ vícebodový zámek renomované firmy Winkhaus, se solidním zpracováním a jednoduchou konstrukcí, která je na trhu velmi oceňovaná, zaručující mnoho let bezproblémového užívání; přídatný horní zámek za příplatek;
- ✓ 2 solidní háky zámku a 4 bezpečnostní trny proti vylomení jsou klíčové prvky ovlivňujících bezpečnost dveří;
- ✓ 2 velmi pevné objektové závěsy (dveře s dřevěnou zárubní PORTA SYSTEM) popř. 3 tříprvkové závěsy (dveře s ocelovou zárubní);
- ✓ za příplatek lze dodat dveře s přídatným, pohledově skrytým pružinovým zavíračem, který dveře zavře (ale nezamkne), pokud je nechtěně necháme otevřené;
- ✓ více možností na výběr: verze s dřevěnou zárubní PORTA SYSTEM, verze s ocelovou rohovou zárubní nebo verze s kombinovanou ocelovou zárubní s dekoračním dřevěným obkladem PROJEKT BIS z vnější strany dveří;
- ✓ vícevrstvá konstrukce křídla vyvinutá našimi inženýry zaručuje maximální odolnost proti vloupání a vysokou neprůzvučnost dveří;
- ✓ zárubeň je vybavena zesílením pro eventuální samozavírač a také nerezovým prahem, který zlepšuje akustickou izolaci a kouřotěsnost dveří; navíc typ I. – lze dodat bez požární odolnosti;
- ✓ možnost výběru: 18 dekorů CPL laminátů, 6 dekorů Gladstone / Halifax se zvýšenou odolností a 13 dekorů přírodní dýhy ve standardní nabídce;
- ✓ možnost zakázkové výroby dveří v jiných dekorech a rozměrech;
- ✓ možnost zakázkové výroby dekoračních obkladů stěny kolem dveří. Obklady vyrábíme jako samostatné nástěnné panely, panely LEVEL nebo rozšířené záklopy dřevěných zárubní s možností instalace např. zvonku, dekoračního osvětlení nebo číselného označení bytu.
- ✓ dveře navržené a vyrobené v EU, vyrobené z vysoce kvalitních materiálů;
- ✓ certifikace pro Českou a Slovenskou republiku

PODROBNOSTI



01 Hákový vícebodový zámek Winkhaus



02 Kování pro háky v zárubni PORTA SYSTEM



03 Pružinový zavírač dveří s ocelovou zárubní




OCHRANA PROTI VLOUPÁNÍ:



04 4 bezpečnostní trny a 2 háky proti vylovení

DESIGN KŘÍDLA

- ✓ Výplň křídla tvoří speciální pětivrstvá konstrukce v rámu z lepeného jehličnatého dřeva a celek je opláštěný hliníkovým plechem a HDF deskou s dekorem.
- ✓ Použití hliníkového plechu v konstrukci křídla EXTREME RC3 zvyšuje jejich odolnost vůči rozdílům teplot a vlhkostí mezi chodbou a bytem.
- ✓ V provedení s povrchy CPL HQ a Gladstone / Halifax jsou hrany křídla pokryty páskou ABS a spodní hrana je chráněna technologií proti vlhkosti TechnoPORTA AQUA STOP.
- ✓ K dispozici ve verzích s polodrážkou.



ZÁRUBNĚ

OCELOVÁ ZÁRUBĚŇ ROHOVÁ o šířce profilu 100 mm (za příplatek je možné profil rozšířit). Vyrobeno z oceli o tloušťce 1,5 mm, oboustranně pozinkované. Vybaveno samozhášivým těsněním, 8 montážními hmoždinkami a prahem z nerezové oceli (100 mm).


DŘEVĚNÁ ZÁRUBĚŇ PORTA SYSTEM zesílená (převážně z překližky listnatých dřevin), pro stěny od 120 do 300 mm, opatřená prahem z nerezové oceli (120 mm). Šíře záklopu zárubně je 80 mm.

ZÁRUBĚŇ PROJEKT BIS – ocelová zárubeň s dekoračním dřevěným obkladem z vnější strany dveří.



KOVÁNÍ

PORTA SAFE (bezpečnostní třída III)



verze klika/klika s roztečí
92 mm



verze klika/madlo



štítek pro horní zámek

VLOŽKY TŘÍDY C

Pro dveře otevírané dovnitř:
rozměr 30/40*

Pro dveře otevírané ven:
rozměr 30*/40


* označuje stranu možného
umístění olivy




PORTA SAFE FLEX (bezpečnostní třída III)



verze klika/klika s roztečí
92 mm



verze klika/madlo



štítek pro horní zámek


DEKORY

Laminát CPL HQ 0,2



Laminát HPL CPL 0,7

Přírodní Dýha Select



Přírodní dýha



Gladstone / Halifax



Přírodní dýha Dub Satin



POZNÁMKY

Kličky SAFE z naší nabídky jsou doporučované kování pro dveře EXTREME RC3. Splňují všechny bezpečnostní, technické a rozměrové požadavky. V případě použití klik od jiného výrobce je nutné ověřit montážní rozměry.

V případě použití jiných klik, než doporučené výrobcem PORTA, prosím postupujte dle pokynů uvedených v záručním listu.