

Vaše ABC nákupu dveří





DVERE PORTA - Vaše ABC nákupu

Pri nákupe dverí vznikajú dilemy, ktoré sa týkajú pojmov čo vám nič nehovoria a zložitých technických otázok spojených s inštaláciou.

Vyberáme si ich na konci, nie vždy s ohľadom na správny účel a určite nie s ohľadom na čas potrebný na ich výrobu.

Ako sa teda vyhnúť základným chybám a vybrať si tie najlepšie dvere PORTA?
Naučte sa nakupovať podľa ABC!

V NAŠEJ E-KNIHE SA DOZVIETE:

01

ČO OVPLYVŇUJE KONŠTRUKCIA A VÝPLŇ DVERNÉHO KRÍDLA

02

ČI JE FUTRO ZÁRUBŇOU A AKO SI VYBRAŤ TÚ SPRÁVNU?

03

KTORÉ KLUČKY PRE KTORÉ DVERE?

04

FARBY DVERÍ

4.1 / Lak alebo dyha?

4.2 / Hladké alebo so vzorom?

05

KTORÉ DVERE SI VYBRAŤ?

5.1 / Šírka dverí

5.2 / Ľavé alebo pravé

5.3 / Dvere so skrytými alebo viditeľnými pántmi?

5.4 / Plné alebo presklené modely?

5.5 / Individuálne riešenia

5.6 / Posuvné dvere

06

KÚPEĽŇOVÉ DVERE

07

KTORÉ DVERE SA HODIA K OBLÚBENÝM DIZAJNOVÝM ŠTÝLOM?

08

OBJEDNÁVANIE DVERÍ PORTA - AKO TO VYZERÁ V PRAXI?

8.1 / Aký je proces realizácie objednávky dverí PORTA?

8.2 / Ako dlho trvá realizácia štandardnej objednávky?

8.3 / Ako dlho trvá realizácia zákazkovej objednávky?

01

ČO OVPLYVŇUJE KONŠTRUKCIA A VÝPLŇ DVERNÉHO KRÍDLA

Dizajn, t. j. konštrukcia dverného krídla, ovplyvňuje jeho životnosť, cenu, vzhľad, ako aj úžitkové vlastnosti. Napríklad pri panelových dverách máme široký výber výplní - v závislosti od materiálu, z ktorého sú vyrobené, získavajú dvere ďalšie funkcie: zvukovú izoláciu alebo protipožiarnu ochranu. Pri rámových dverách máme jedinečnú povrchovú úpravu hrán - spoje dyhy na hrane dverí nie sú viditeľné.





DOSKOVA KONŠTRUKCIA



Štruktúra doskovej konštrukcie

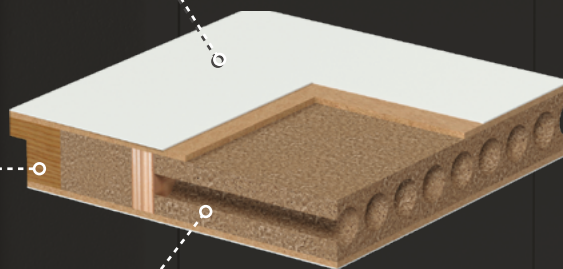
DOSKA

doska HDF, potiahnutá dyhou alebo lakom


RÁM

VÝPLŇ


Dutinková drevotriesková doska




ĎALŠIE DOSTUPNÉ VÝPLNE:



Plná drevotriesková doska



Voština



Expandovaný polystyrén

Príklady ďalších kolekcíí dverí z ponuky PORTA v doskovej konštrukcii



PORTA DECOR



PORTA FOCUS



PORTA LOFT



PORTA RESIST




PORTA CPL



NATURA VECTOR

TIP!



Interiérové dvere s tzv. voštinovou výplňou neposkytujú dobrú zvukovú izoláciu, ale sú ľahké, takže sú dobrým riešením pre detskú izbu. Sú tiež lacnejšie, takže dvere môžeme ozdobiť netradičným frézovaním alebo ich natrieť výraznou farbou - a keď dieťa vyrastie, bude jednoduchšie rozhodnúť sa pre ich výmenu.

Krídla s výplňou dutinková alebo plná drevotrieska majú zvyčajne tri pánty, pretože sú ťažšie. Majú vyšší akustický výkon, takže sa budú dobre hodiť do pracovne, izby tínedžera, spálne alebo domácej kancelárie.



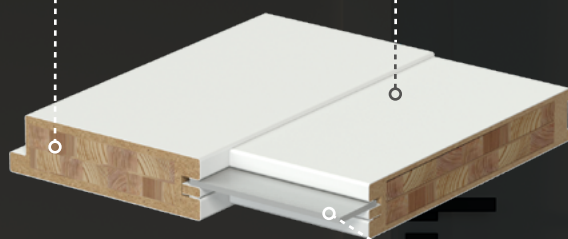
RÁMOVÁ KONŠTRUKCIA



Štruktúra rámovej konštrukcie

RÁM

Rámy sú navzájom
prepojené drevenými
kolíkmi



SKLO /
PANEL

Panely alebo sklá sú
namontované medzi
rámami



Rámy sú po obvode lakované alebo dyhované
(spoje dyhy na okraji dverí nie sú vidieť)

Príklady kolekcí dverí z ponuky PORTA **v rámovej konštrukcii**



PORTA KONCEPT



PORTA GRANDE



PORTA HARMONY



PORTA INSPIRE



**PORTA VERTE
HOME**



**PORTA VERTE
PREMIUM**

02

ČI JE ZÁRUBŇA FUTRO A AKO SI VYBRAŤ TÚ SPRÁVNU?

Zárubňa, hovorovo nazývaná futro, je rám s pántmi na ktorý sa vešia dverné kídlo. Je to kľúčová časť, nevyhnutná k správne fungovaniu dverí, takže jej správne osadenie by mala bezpodmienečne vykonať skúsená osoba resp. najlepšie profesionálny montážny tím, autorizovaný výrobcom.

Ocelové zárubne sa vracajú do priazne, nakoľko sú odolné voči mechanickému poškodeniu, korózii a vlhkosti a sú veľmi esteticky vyrobené.




Poznáme dva základné typy:



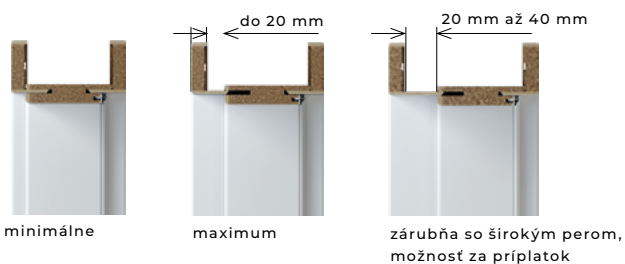
ZÁRUBŇA FIXNÁ

- je vhodná pre steny o hrúbke: 6 alebo 10 cm; používa sa všade tam, kde nie je možné nainštalovať regulovateľnú zárubňu.



ZÁRUBŇA REGULOVANÁ

(voliteľne so skrytými alebo viditeľnými pántmi) - možno prispôbiť hrúbke steny v rozmedzí 2 cm. Veľký výber - pre hrúbky stien od 7,5 do 30 cm.



03

KTORÉ KĽUČKY PRE KTORÉ DVERE

Kľučka je šperk pre dvere - dodáva
im šarm.





PAMÄTAJTE!

Kľučka nie je zahrnutá v cene dverí - je potrebné ju zakúpiť samostatne. V cene sú však zahrnuté pánty a zámok,

či už na kľúč alebo s WC zámkom.

Pri objednávaní dverí si môžete vybrať farbu pántov a zámku, ktorá bude ladiť s farbou kľučky. Požiadajte o podrobnosti u svojho predajcu.



K DVERÁM **MODERN**

kľučky so strohým a **minimalistickým dizajnom**. Najlepšie čierna s geometrickým tvarom.



K DVERÁM **CLASSIC**

vhodné sú zlaté alebo strieborné kľučky so zaoblenými hranami.

KÚPTE AKO SADU: DVERE S KĽUČKOU



04

FARBY DVERÍ

Farba závisí od povrchovej úpravy.
Priamo vplýva na ich vzhľad.



Poznáme 4 základné typy povrchov
typy povrchov:



LAK UV PREMIUM



LAK UV PREMIUM PLUS



PRÍRODNÁ DYHA



SYNTETICKÁ DYHA



TIP!

Typ povrchu ovplyvňuje životnosť dverí, ale aj ich cenu.

4.1

HLADKÉ ALEBO SO VZOROM?

Povrch môže byť hladký alebo so vzorom, napríklad betónu alebo prírodného dreva.

4.2

HLADKÉ POVRCHY



LAK UV PREMIUM PLUS

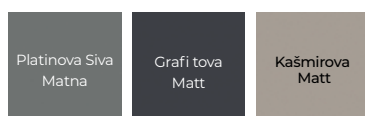
Je odolný voči poškrabaniu, nárazom a škvŕnám, najmä od kávy, alkoholu a tukov.



FÓLIA SUPER MATT


Lakovaná fólia Matt Tato folia sa vyznačuje mimoriadnou odolnosťou, hladkým povrchom a nízkou porovitosťou. Ďalšou výhodou je ochrana proti odtlačkom prstov, tzv. antifingerprint coating,

ktory výrazne ovplyvňuje kvalitu používania dverí v tejto povrchovej uprave v každodennom živote.




LAK UV PREMIUM LAKOVANÁ FÓLIA PREMIUM

Je robustný a odolný voči vonkajším faktorom.
Polomatný povrch.



LAK ŠTANDARD FÓLIA SUPER MATT



4.3

POVRCHY SO VZOROM - SYNTETICKÉ DYHY



PORTADECOR


Tento typ povrchovej upravy je perfektnou kombináciou ceny, vykonovych parametrov a veľkosti dostupnej ponuky. Povrch folie je upraveny lakom.

Vyznačuje sa hladkým povrchom s potlačou.




DYHY S 3D EFEKTOM PORTASYNCHRO 3D

Povrchova uprava s charakteristikami povrchovej upravy Portadecor s dodatočným optickým efektom, odraža štruktúru dreva a dodáva mu trojrozmerný efekt.



PORTAPERFECT 3D


Vysokokvalitná povrchová uprava reprodukuje kresbu dreva s 3D efektom, ktorý je cítiť na dotyk.






CPL LAMINÁTY

Laminaty sa vyznačujú vysokou odolnosťou proti poškrabaniu, narazom, oderu a oteru. Vďaka texturovanej potlači majú výrobky s týmto povrchom dodatočný haptický efekt.




PORTALAMINO

Ide o typ odolného, pružného laminátu, ktorý vizuálne a aj na dotyk odraža štruktúru dreva. Na dodatočnú ochranu povrchu sa používa technológia laminovania, ktorá zvyšuje životnosť.



DOSKA GLADSTONE/ HALIFAX

Veľmi pevná a mimoriadne odolná povrchová úprava - vysoko stlačená doska s veľmi jemnou štruktúrou vlákien. Vďaka svojej vysokej hustote zaručuje vysokú odolnosť proti narazom, oderu a poškrabaniu.



05

**KTORÉ DVERE SI
VYBRAŤ?**



5.1

ŠÍRKA VNÚTORNÝCH DVERÍ

Najobľúbenejšou veľkosťou je tzv. veľkosť 80. Nič vám však nebráni objednať si užšie (60 alebo 70) alebo širšie (90) dvere. Je však dôležité mať na pamäti, že širšie dvere sú výrazne ťažšie. Preto sa pri širokých otvoroch nad 100 cm niekedy oplatí zvážiť objednanie dvojkrídlových dverí - 2 jednokrídlové dvere budú pri tomto riešení ľahšie, dvere sa budú ľahšie používať a miestnosti budú ešte funkčnejšie.

/ Za príplatok je možné objednať aj modely s neštandardnými rozmermi. /



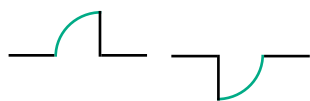
PAMÄTAJTE!

Vo vybraných kolekciách značky PORTA DOORS sú k dispozícii modely so zvýšenou výškou "220", ktoré opticky pozdvihnú interiér.

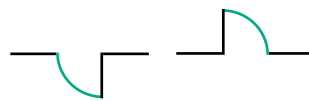
5.2

PRAVÉ ALEBO ĽAVÉ?

Rozhodnutie, či sa dvere majú otvárať vľavo alebo vpravo, má veľký vplyv na funkčnosť miestností a takzvaných cirkulačných ciest.



JEDNOKRÍDLOVÉ DVERE
ĽAVÉ KRÍDLO



JEDNOKRÍDLOVÉ DVERE
PRAVÉ KRÍDLO

KRÍDLO
PASÍVNE



KRÍDLO
AKTÍVNE



DVOJKRÍDLOVÉ DVERE

ČO POTREBUJETE VEDIEŤ PRED VÝBEROM SMERU OTVÁRANIA DVERÍ?



Najpohodlnejšie je, keď sa dvere otvárajú na stenu. Miestnosti sa tak zdajú byť väčšie a funkčnejšie. Je tiež dobré, aby neprekážali vypínačom.



V kúpeľni používajte dvere otvárajúce sa na chodbu! Ľahšie sa otvárajú, ak niekto potrebuje pomoc.



Dvere, ktoré sa otvárajú dovnútra miestnosti, sú oveľa bezpečnejšie! Tie, ktoré sa otvárajú do chodby, najmä ak je úzka, blokujú priechody.



Ak je niekoľko dverí vedľa seba, je vhodné naplánovať otvor tak, aby si krídla dverí navzájom nezavadzali. V takomto prípade môžu byť veľkým prínosom tzv. reverzné dvere.



TIP!


Pri určovaní rozpočtu na nákup dverí je dôležité si uvedomiť, že k cene dverného krídla uvedenej v katalógu sa osobitne pripočítava cena zárubne, ktorá závisí od hrúbky steny a typu povrchovej úpravy (lak, syntetická dyha, dyha).

5.3

DVERE BEZ FALCU A S FALCOM, PRÍPADNE SO SKRYTOU ZÁRUBŇOU - KTORÉ SI VYBRAŤ?



FALCOVÉ - S
VIDITEĽNÝMI PÁNTMI



SKRYTÁ ZÁRUBŇA



BEZFALCOVÉ - SO
SKRYTÝMI PÁNTMI



PORTA LEVEL S VYVÝŠENÝM HORNÝM PANELOM

Bezfalcová zárubňa LEVEL má výrazný dekoratívny horný panel s výškou 20 alebo 100 cm (podľa potreby sa dá výškovo prispôbiť).
dvere s touto zárubňou vyzerajú veľmi moderne a elegantne.



PORTA HIDE

bezfalcové dvere so skrytou zárubňou (PORTA HIDE) vyžadujú zabudovanie zárubne, ale sú mimoriadne atraktívne - dajú sa dokončiť mnohými spôsobmi (maľovanie, tapetovanie, dekoratívna omietka)



TIP!

Skrytá zárubňa PORTA HIDE pomáha skryť prechod do ďalšej miestnosti - napríklad zo spálne do kúpeľne alebo do šatníka. Môžu byť vymalované vo farbe steny, vytapetované alebo vyzdobené podľa vlastných predstáv

REKUPERAČNÉ PODREZANIE



PORTA VECTOR
PREMIUM




PORTA VECTOR
PREMIUM
**s ventilačným
podrezaním**




PORTA VECTOR
PREMIUM
**s ventilačným
podrezaním**

VENTILÁCIA



I rad (rôzne farby)



II rady (rôzne farby)



Vetracia medzera



Predaj oceľových
vetracích manžiet.



Vetracia mriežka
(rôzne farby)

5.4

PLNÉ DVERE ALEBO SO SKLOM



PLNÉ DVERE

sú ideálne do miestností, kde je dôležité **súkromie a maximálna zvuková izolácia** (napr. domáca kancelária, spálňa alebo izba tínedžera).

Môžu mať povrchovú úpravu lakom alebo dyhou (syntetickou alebo prírodnou) - hladkú alebo s vybraným vzorom frézovania, ako aj intarzie (strieborné, zlaté, čierne) alebo ozdobné panely.







PRESKLENÉ DVERE

sú ideálne pre tmavé miestnosti so severnou a západnou orientáciou.

Modely s menším matným zasklením umožnia súkromie bez toho, aby ste museli obetovať dodatočné svetlo.

Môžete si vybrať z niekoľkých typov zasklenia: matné sklo, číre sklo, sklo "chinchilla" a matné rámové sklo. NOVINKA - čierne sklo. Podrobnosti si vyžiadajte v showroome.



5.5



DVERE NA MIERU/PERSONALIZOVANÉ DVERE

Personalizácia znamená výrobu dverí podľa individuálneho dizajnu - to zahŕňa výmenu štandardného skla za okrúhly priezor, zrkadlo, magnetickú tabuľu, ako aj atypické rozmery dverí, individuálne navrhnuté frézovanie alebo neobvyklé farby povrchu.



TIP!

Chcete opticky zväčšiť miestnosť vo svojom dome? Vyberte si interiérové dvere so zrkadlom!

5.6



POSUVNÉ DVERE - VÝHODY



môžu byť použité napríklad medzi kuchyňou a obývacou izbou, čím sa tieto dve miestnosti spoja alebo rozdelia - podľa potreby



zaberajú menej miesta



umožňujú väčšiu voľnosť pri umiestňovaní nábytku, vysokých rastlín v kvetináčoch alebo iných dekoratívnych prvkov



ZABUDOVANÝ SYSTÉM DO STENY - DVERE SA ZASÚVAJÚ DO STENY



NÁSTENNÝ SYSTÉM - DVERE SA POSÚVAJÚ POZDĹŽ STENY



Farba zárubne sa dá ľubovoľne kombinovať s farbou dverného krídla.



06

DVERE DO KÚPEĽNE

Pri hľadaní ideálnych kúpeľňových dverí je potrebné zvážiť niekoľko dôležitých aspektov. Okrem iného je veľmi dôležitý optimálny odvod vlhkosti, ktorý je možný vďaka vhodným otvorom a výrezom, ktoré zabezpečujú cirkuláciu vzduchu.





KTORÉ DVERE SA HODIA K OBLÚBENÝM DIZAJNOVÝM ŠTÝLOM?

Jedným z kľúčových prvkov pri výbere dverí je výber konkrétneho modelu, ktorý sa hodí k štýlu konkrétneho interiéru. Ktoré dvere z kolekcie značky PORTA DOORS sa hodia k jednotlivým štýlom interiéru?



ŠKANDINÁVSKÝ ŠTÝL



**PORTA FOCUS
Premium**



PORTA CPL



**PORTA VERTE
HOME**



PORTA OSLO

KLASICKÝ ŠTÝL



4 ŽIVLY/ AIR



PORTA DECOR




PORTA VECTOR



PORTA GRANDE

LOFT STYLE



PORTA LOFT



PORTA RESIST



PORTA LOFT



4 ŽIVLY/ FIRE

MODERNÝ ŠTÝL



PORTA KONCEPT



PORTA VERTE
Home



PORTA FOCUS
Premium



PORTA LINE



INŠPIRUJTE SA S NAMI

Hľadáte dokonalé dvere, ktoré by vhodne zapadli do vášho interiéru? Objavte ideálnu kombináciu vytvorením personalizovanej vizualizácie pomocou nášho nástroja Designer.

Navštívte

<https://portadoors.com/sk/>

a začnite




OBJEDNÁVANIE DVERÍ PORTA - AKO TO VYZERÁ V PRAXI?

Konečná cena dverí sa skladá z niekoľkých prvkov



CENA
KRÍDLA

+



CENA ZÁRUBNE

+



CENA KLUČKY
+ ĎALŠIE
PRÍSLUŠENSTVO

=



CENA
DVERÍ



Montážne služby sú
dodatočne
spoplatnené



Cena dverí zahŕňa
pánty a zámok.

PROCES REALIZÁCIE OBJEDNÁVKY



VYBERTE SI DVERE SVOJICH SNOV

Na stránke www.sk.portadoors.com/ si môžete vybrať dvere svojich snov v jedinečnej farbe. Vytlačte si svoj výber alebo ho uložte ako PDF, ukážte ho predávajúcemu.



OBJEDNAJTE SI A SPLŇTE SI SVOJE SNY

Na stránke www.sk.portadoors.com/ nájdete predajné miesto. Tu sa zobrazí váš výber a objednáte si dvere PORTA.



PREDAJCA

Vašu objednávku odošle predajca do našej továrne. Ak sa predaj uskutočnil u autorizovaného predajcu, spoločnosť APS pošle objednávku predajcovi.




FABRIKA - TU SA ODOHRÁVA KÚZLO

V závode PORTA sa vaša objednávka premení na dvere. Vyrábame ich špeciálne pre vás, a preto sú také výnimočné.



RÝCHLE DORUČENIE

Hneď ako je objednávka pripravená, odošleme ju na predajné miesto. Ak sa predaj uskutočnil na autorizovanom predajnom mieste, je tento čas o niečo dlhší.



VYZDVIHNUTIE

Dvere si môžete vyzdvihnúť sami v predajni alebo počkať na doručenie z predajného miesta



SPRÁVNA MONTÁŽ

Ak chcete mať istotu, že vám dvere vydržia dlhé roky, obráťte sa na profesionálneho montážnika.



VYSNÍVANÉ DVERE VO VAŠEJ DOMÁCNOSTI

Užite si nové dvere PORTA vo svojom dome

■ ZÁKAZNÍK

■ PREDAJCA
(predajca alebo APS)

■ MONTÁŽNIK

■ PORTA

8.2

AKO DLHO TRVÁ REALIZÁCIA ŠTANDARDNEJ OBJEDNÁVKY?

Kúpa dverí - aký je čas dodania a od čoho závisí?



Interiérové dvere (izbové dvere) - doba dodania do **7 týždňov.**



Vstupné dvere pre byt a dom - čas do **9 týždňov.**



Posuvné dvere, technické, v prírodnej dyhe - dodacia lehota do **9 týždňov.**

8.3

AKO DLHO TRVÁ DOKONČENIE NEŠTANDARDNEJ OBJEDNÁVKY?



Opýtajte sa najbližšieho predajcu na termín:

Predajné miesta

Proces realizácie môže trvať dlhšie ako pri štandardných objednávkach **Niekedy je to násobok štandardneho času realizácie.**

MONTÁŽ DVERÍ

Oplatí sa dôverovať
Autoryzovaným montážnym skupinám,



máte istotu, že dvere, ktoré
ste si vybrali, boli objednané a
namontované správne

Odporúčané predajné miesta spoločnosti PORTA DOORS
a autorizované montážne firmy, ktoré s nimi spolupracujú,
nájdete tu

[Predajné miesta](#)